


RTC 수료증 안내



A Leading Provider of Smart, Connected and Secure Embedded Control Solutions



SMART | CONNECTED | SECURE

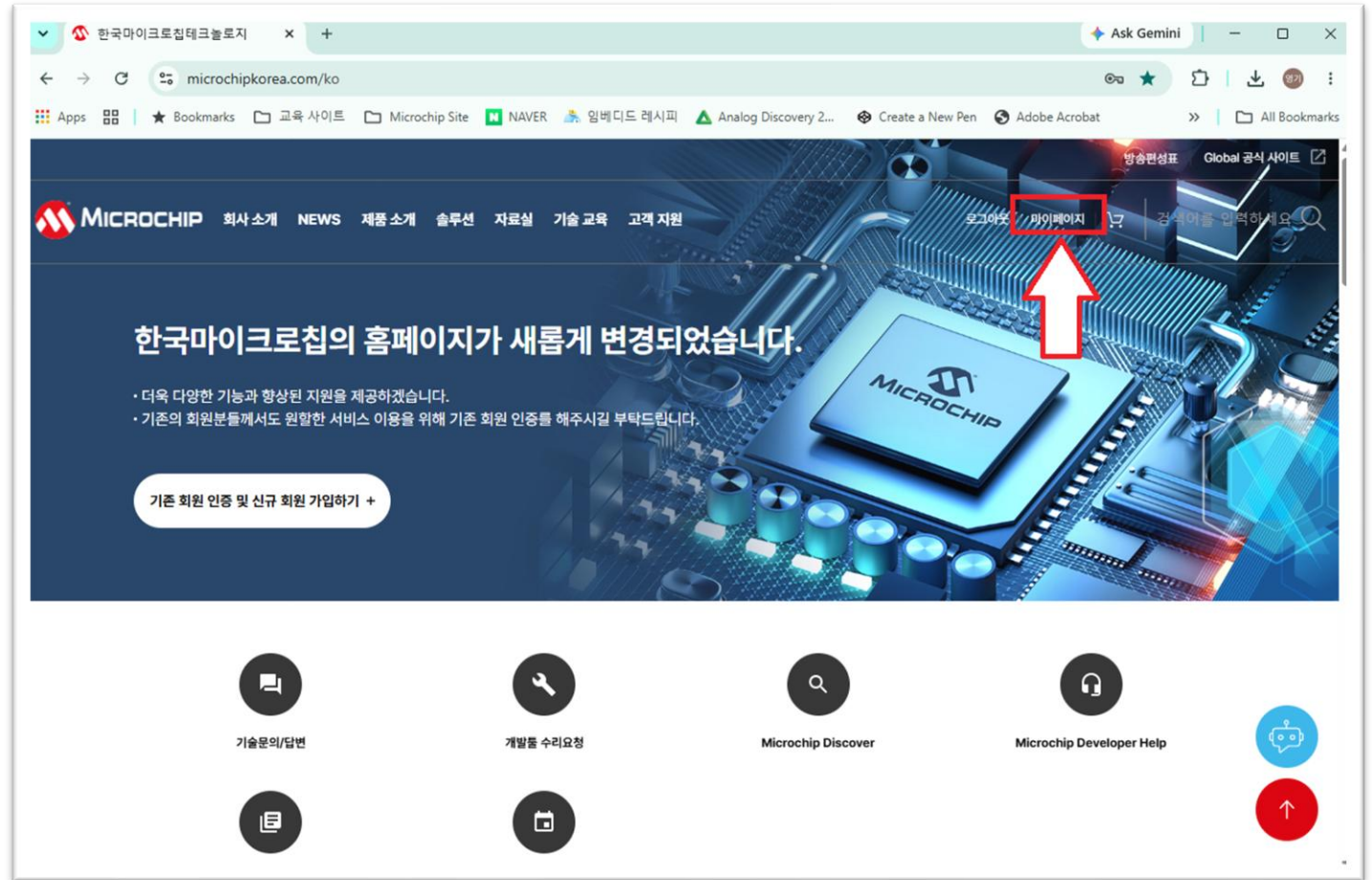
Microchip Technology
2026.06

수료증 확인 및 다운로드 방법

수강하신 교육의 수료증은 한국 마이크로칩 홈페이지에서 확인할 수 있습니다. 이때 수강자의 해당 강의 진행상태는 강사에 의해 “수료완료”로 설정되어 있어야 합니다.

www.microchipkorea.com

1. 한국 마이크로칩 홈페이지 우측 상단의 “마이페이지”를 클릭합니다.



수료증 확인 및 다운로드 방법

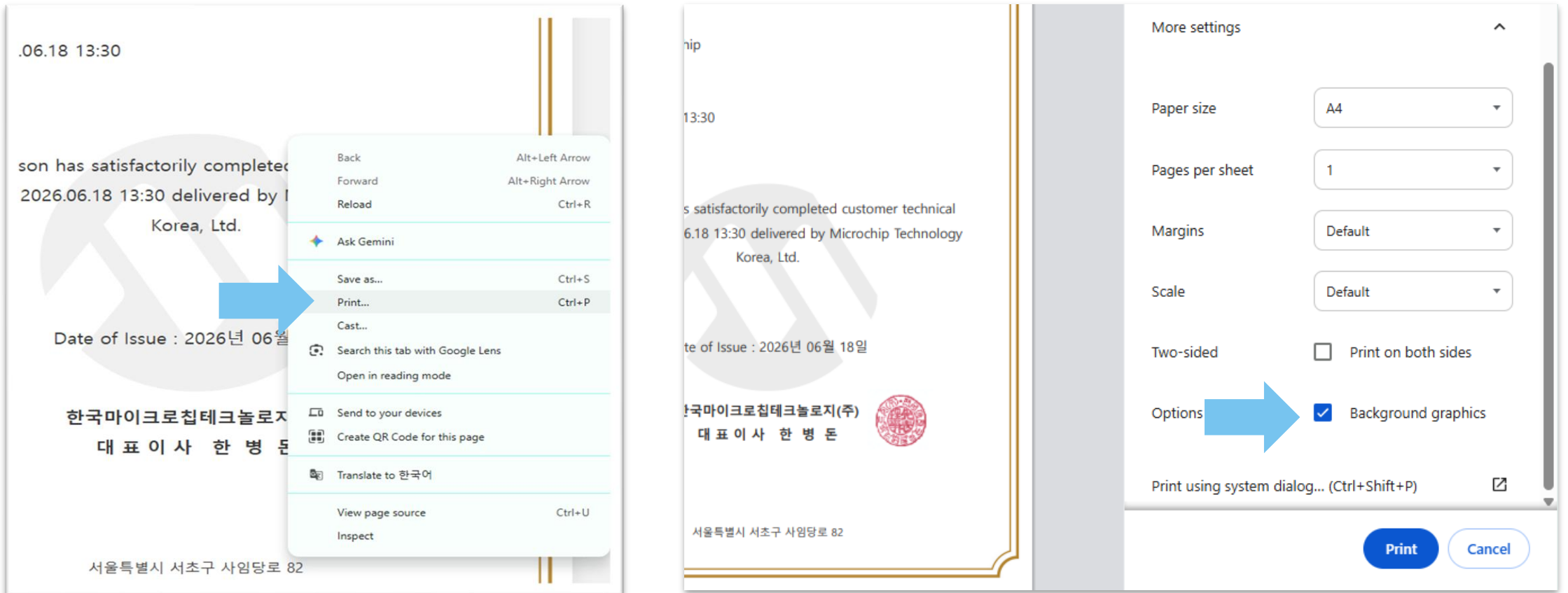
2. 확인하려는 클래스의 “수료증 보기” 버튼을 클릭합니다.

The screenshot shows the myMicrochip user interface. At the top, there is a navigation bar with the Microchip logo and various menu items like '회사 소개', 'NEWS', '제품 소개', '솔루션', '자료실', '기술 교육', and '고객 지원'. Below the navigation bar, there is a 'Welcome myMicrochip' section. On the left, there is a user profile for 'RoyKim님' with options for '회원정보수정', '회원탈퇴', and '로그아웃'. Below the profile, there is a '마이페이지' section with three items: '행사신청현황' (highlighted in red), '개발 툴 수리요청 내역', and '문의내역'. On the right, there is a search and filter section with fields for '기간', '카테고리', and '진행 상황', and a search input field. Below this is a table of course records. A blue arrow points to the '수료증 보기' button in the first row of the table.

NO.	구분	행사명	신청일	진행상황	신청취소	수료증 발급
3	온라인 교육	마이크로칩 파워 매니지먼트 솔루션 소개 및 동작 원리 소개	2026-05-11	수료완료(수료증)	취소하기	수료증 보기
2	서울 오프라인 교육	dsPIC33CK MCU 기초	2026-05-07	수료완료(수료증)	취소하기	수료증 보기
1	대구 오프라인 교육	마이크로칩 Touch 솔루션	2026-05-07	접수중	취소하기	

수료증 확인 및 다운로드 방법

3. 출력된 수료증을 PDF 파일로 저장하거나 종이로 출력하려면 수료증 화면에서 마우스 오른쪽 버튼을 클릭하여 웹 브라우저의 Print 기능을 사용합니다. 이 때 옵션 중 “Background graphics” 기능을 활성화하여야 테두리가 사라지지 않습니다



감사합니다.
